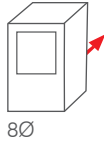


Cherie Up

11,2 kW_290 m³_62x57xh115 cm



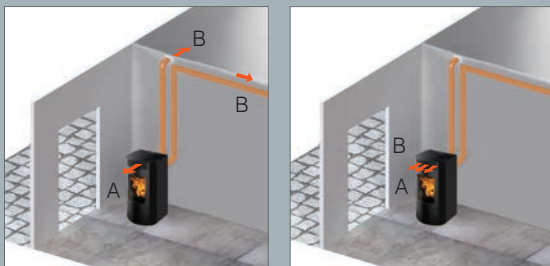
ESTUFAS DE PELLET CANALIZABLE
SALAMANDRAS A PELLETS CANALIZÁVEL
ΣΟΜΠΕΣ PELLEΤ ΜΕ ΔΥΝΑΤΟΤΗΤΑ ΑΕΡΑΓΩΓΩΝ
DUCTABLE PELLEΤ STOVE

- _ Estructura y hogar de fundición.
- _ Estrutura e câmara de combustão em fundição
- _ Κατασκευή και εστία από μαντέμι
- _ Cast iron structure and combustion chamber



- _ Ventiladores gestionables por separado
(con Mando a distancia)
- _ Ventiladores com gestão em separado
(com Radiocomando)
- _ βεντιλατέρ με ανεξάρτητη ρύθμιση λειτουργίας
(Με Τηλεχειριστήριο)
- _ Separately-manageable fans
(with remot control)

CANALIZABLE CANALIZÁVEL
ΑΕΡΑΓΩΓΟΙ ΖΕΣΤΟΥ ΑΕΡΑ_DUCTABLE



Posibilidad de desviar el aire caliente canalizado(B)
Possibilidade de desviar o ar quente canalizado (B)
Δυνατότητα εκτροπής της παροχής θερμού αέρα (B)
Choice to divert ducted hot air (B)

Energy
A++
A+
A
B
C
D
E
F
G



Cristal blanco
Vidro branco
Γυαλί λευκό
White glass



Cristal negro
Vidro negro
Γυαλί μαύρο
Black glass





sistema
LEONARDO
Patented

FireControl



Cerámica blanca crema_Cerâmica branca nata
Κεραμικό λευκό κρέμα_Cream white ceramic



Cerámica blanca crema
Cerâmica branca nata
Κεραμικό λευκό κρέμα
Cream white ceramic



Cerámica burdeos
Cerâmica bordeaux
Κεραμικό μπορντό
Bordeaux ceramic




Cerámica gris oscuro
Cerâmica cinza escuro
Κεραμικό γκρι σκούρο
Dark grey ceramic




Cherie Up



Piedra natural
Pedra natural
Φυσική πέτρα
Soapstone




Acero blanco mate
Aço branco mate
Ατσάλι λευκό ματ
Opaque white steel



* Acero burdeos
Aço bordeaux
Ατσάλι μπορντό
Bordeaux steel



Acero bronze
Aço bronze
Ατσάλι μπρονζέ
Bronze steel



Acero gris oscuro
Aço cinza escuro
Ατσάλι γκρι σκούρο
Dark grey steel



* Fin de existencias
Fim do stock
Μέχρι εξάντλησης των αποθεμάτων
While stocks last

Acero bronze
Aço bronze
Ατσάλι μπρονζέ
Bronze steel

