

# NUESTROS PRODUCTOS





# ARIA

**P. TOT.**  
kW 2,7 - 6

**P. NOM.**  
kW 2,4 - 5,3



## ESP

- Top de acero pintado
- Frontal de vidrio
- Lateral de cerámica
- Zócalo en roble macizo hecho a mano
- Braseo de hierro fundido
- Mando a distancia tactil

→ DATOS TÉCNICOS PAGINA 76



A+



Blanco



Negro





## ESP

- Brasero autolimpiante
- Estufa estanca
- Top de hierro fundido
- Lateral de acero pintado
- Intercambiador de calor en hierro fundido
- Mando a distancia tactil

# ALFA / ALFA S

## ALFA

**P. TOT.**  
kW 2,3 - 7,2

**P. NOM.**  
kW 2,1 - 6,5



## ALFA S

**P. TOT.**  
kW 2,3 - 7,2

**P. NOM.**  
kW 2,1 - 6,5



**ALFA**  
Salida de humos trasera y lateral de humos de serie



**ALFA S**  
Salida de humos lateral y superior de serie

↑ DATOS TÉCNICOS PAGINA 76-77

A+



## COLORES



NEGRO



BRONCE



compliant with  
Ecodesign 2022





**CONVECTION**  
system

# OLIMPIA

**P. TOT.**  
kW 3,5 - 8,9

**P. NOM.**  
kW 3,2 - 8



compliant with  
Ecodesign 2022



## ESP

- Brasero autolimpiante
- Estufa estancia
- Revestimiento en marmol aglomerado
- Intercambiador de calor en hierro fundido
- Mando a distancia tactil



Stone



→ DATOS TÉCNICOS PAGINA 77

A+

A<sup>+</sup>



# LUNA

**P. TOT.**  
kW 2,7 - 6

**P. NOM.**  
kW 2,4 - 5,3



## ESP

- Top y base de hierro fundido
- Puerta en vidrio
- Lateral de acero pintado
- Salida de humos superior de serie
- Dos ventiladores superiores desactivables
- Mando a distancia táctil

↑ DATOS TÉCNICOS PAGINA 78



Produit  
conforme  
pour obtenir  
7 étoiles



## COLORES



NEGRO

# R 70

**P. TOT.**  
kW 3,4 - 7,1

**P. NOM.**  
kW 2,9 - 6,4



## ESP

- Top de cerámica
- Lateral de acero pintado
- Frontal de hierro fundido redondeado
- Brasero de hierro fundido
- Salida de humos superior o lateral opcional
- Un ventilador frontal

→ DATOS TÉCNICOS PAGINA 78



## COLORES



BLANCO

NEGRO

BURDEOS

AVELLANA

CREMA

compliant with  
Ecodesign 2022





## ESP

- Top de hierro fundido
- Revestimiento cerámico
- Brasero de hierro fundido
- Un ventilador frontal
- Mando a distancia

# RV 80

**P. TOT.**  
kW 3,1 - 8

**P. NOM.**  
kW 2,9 - 7,3



## COLORES



compliant with  
Ecodesign 2022

→ DATOS TÉCNICOS PAGINA 79



# RV 110

**P. TOT.**  
kW 3 - 11,5

**P. NOM.**  
kW 2,8 - 10



## ESP

- Top de hierro fundido
- Revestimiento cerámico
- Brasero de hierro fundido
- Mando a distancia



## COLORES

-  BLANCO
-  BURDEOS
-  TERRA D'ORIENTE
-  CREMA





# RV 120 TOUCH

**P. TOT.**  
kW 4,2 - 12

**P. NOM.**  
kW 4 - 10,6



PHILOSOPHY

## ESP

- Brasero autolimpiante
- Estufa estanca
- Top y frontal de hierro fundido
- Lateral de acero pintado
- Un ventilador frontal
- Mando a distancia tactil



Blanco



Negro



Burdeos



→ DATOS TÉCNICOS PAGINA 80



A+

# DUAL 7

**P. TOT.**  
kW 3,5 - 7,2

**P. NOM.**  
kW 3,3 - 6,6



↑ DATOS TÉCNICOS PAGINA 80

## ESP

- Brasero autolimpiante
- Estufa estanca
- Top y puerta de hierro fundido
- Lateral de acero pintado
- Intercambiador de calor en acero y hierro fundido
- Un ventilador frontal
- Mando a distancia tactil

## COLORES



Blanco

Negro

Bronce



**ZERO**  
PHILOSOPHY



compliant with  
Ecodesign 2022

# DUAL 9 SUPER

compliant with  
Ecodesign 2022



Produit  
conforme  
pour obtenir  
7 étoiles

**P. TOT.**  
kW 3,5 - 9,2

**P. NOM.**  
kW 3,3 - 8,3



PHILOSOPHY

## ESP

- Brasero autolimpiante
- Estufa estanca
- Top y puerta de hierro fundido
- Frontal y lateral de acero pintado
- Salida humos superior
- Intercambiador de calor en acero y hierro fundido
- Un ventilador frontal
- Mando a distancia tactil



KIT TUBO COAXIAL  
OPCIONAL



Blanco



Negro



Bronce









**AIR**  
system

# WHISPER 7

**P. TOT.**

kW 4,5 - 7,2

**P. NOM.**

kW 4,4 - 6,6



PHILOSOPHY



TECHNOLOGY

## ESP

- Brasero autolimpiante
- Estufa estanca
- Top y puerta de hierro fundido
- Frontal y lateral en acero pintado
- Intercambiador de calor en acero y hierro fundido
- Un ventilador superior desactivable
- Mando a distancia tactil



Blanco



Negro



Bronce

compliant with  
Ecodesign 2022



Produit  
conforme  
pour obtenir  
7 étoiles



→ DATOS TÉCNICOS PAGINA 81

A<sup>++</sup>



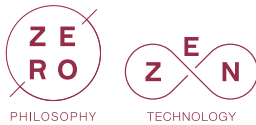
## ESP

- Brasero autolimpiante
- Estufa estanca
- Top y puerta de hierro fundido
- Frontal y lateral en acero pintado
- Salida de humos superior
- Intercambiador de calor en acero y hierro colado
- Un ventilador superior desactivable
- Mando a distancia tactil

# WHISPER 9 SUPER

**P. TOT.**  
kW 4,5 - 9,0

**P. NOM.**  
kW 4,4 - 8,1



## COLORES



Produit conforme pour obtenir 7 étoiles

compliant with Ecodesign 2022

→ DATOS TÉCNICOS PAGINA 82





R-EVOLUTION 11 V  
VERSION EN CERÁMICA

DATOS TÉCNICOS  
→ PÁGINA 82



compliant with Ecodesign 2022




PHILOSOPHY

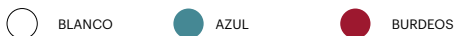
### ESP

- Brasero autolimpiante
- Estufa estanca
- Top y puerta de hierro fundido
- Lateral de acero pintado o cerámica
- Zócalo de hierro fundido
- Un ventilador superior desactivable
- Mando a distancia tactil

### COLORES - ACERO PINTADO



### COLORES - CERÁMICA (SOLO PARA LA VERSION 9kW Y 11kW)



# R-EVOLUTION V

## R-EVOLUTION 7 V

**P. TOT.** kW 3,4 - 7,4    **P. NOM.** kW 3,3 - 6,9



## R-EVOLUTION 9 V

**P. TOT.** kW 3,4 - 9,1    **P. NOM.** kW 3,3 - 8,3



## R-EVOLUTION 11 V

**P. TOT.** kW 4 - 11,1    **P. NOM.** kW 3,8 - 10,2



VERSION EN ACERO PINTADO - CORTEN







compliant with  
Ecodesign 2022

# INFINITY PLUS V

## INFINITY PLUS 7 V

**P. TOT.** kW 3,4 - 7,4     **P. NOM.** kW 3,3 - 6,9



## INFINITY PLUS 9 V

**P. TOT.** kW 3,4 - 9,1     **P. NOM.** kW 3,3 - 8,3



## INFINITY PLUS 11 V

**P. TOT.** kW 4 - 11,1     **P. NOM.** kW 3,8 - 10,2



### ESP

- Brasero autolimpiante
- Estufa estanca
- Top y puerta de hierro fundido
- Lateral de vidrio
- Zócalo de hierro fundido
- Un ventilador frontal desactivable
- Mando a distancia tactil



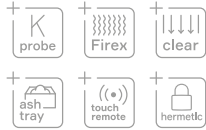
### COLORES



A<sup>+</sup>







# CHIARA S

**P. TOT.**  
kW 3,5 - 11,2

**P. NOM.**  
kW 3,3 - 9,6



## ESP

- Brasero autolimpiante
- Estufa estanca
- Top de hierro fundido
- Amplia visión de la llama con vidrio angular
- Intercambiador de calor en hierro fundido
- Salida humos superior opcional
- Un ventilador superior desactivable
- Mando a distancia tactil

## COLORES





# RC 70

**P. TOT.**  
kW 3,6 - 8,1

**P. NOM.**  
kW 3,3 - 7,4



compliant with  
Ecodesign 2022



## ESP

- Top de cerámica
- Frontal completo de hierro fundido
- Lateral de acero pintado
- Braseo de hierro fundido
- Salida de humos lateral opcional
- Un ventilador frontal y uno para canalización
- Mando a distancia



## COLORES



↑ DATOS TÉCNICOS PAGINA 86



FLOW  
system



A+

# RC 120 TOUCH

**P. TOT.**  
kW 4,2 - 12,4

**P. NOM.**  
kW 4 - 11,1



## ESP

- Brasero autolimpiante
- Estufa estanca
- Top y frontal de hierro fundido
- Lateral de acero pintado
- Un ventilador frontal
- Dos ventiladores canalizables
- Mando a distancia tactil

## COLORES



BLANCO



NEGRO



BURDEOS



↑ DATOS TÉCNICOS PAGINA 86



Dos ventiladores con la posibilidad de administrar dos termostatos para elegir 2 temperaturas diferentes en las otras habitaciones. Posibilidad de configurar 3 temperaturas diferentes en total.



R-EVOLUTION 11 C  
VERSION EN CERÁMICA

DATOS TÉCNICOS  
→ PÁGINA 87-88



compliant with  
Ecodesign 2022




PHILOSOPHY

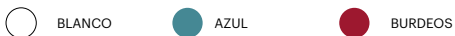
## ESP

- Brasero autolimpiante
- Estufa estanca
- Top y puerta de hierro fundido
- Lateral de acero pintado o cerámica
- Base de hierro fundido
- Un ventilador desactivable para canalización
- Mando a distancia tactil

### COLORES - ACERO PINTADO



### COLORES - CERÁMICA (SOLO PARA LA VERSION 9kW Y 11kW)



# R-EVOLUTION C

## R-EVOLUTION 7 C

**P. TOT.** kW 3,4 - 7,4  
**P. NOM.** kW 3,3 - 6,9



## R-EVOLUTION 9 C

**P. TOT.** kW 3,4 - 9,1  
**P. NOM.** kW 3,3 - 8,3



## R-EVOLUTION 11 C

**P. TOT.** kW 4 - 11,1  
**P. NOM.** kW 3,8 - 10,2



VERSION EN ACERO  
PINTADO



A+



INFINITY PLUS 11 C

DATOS TÉCNICOS  
→ PAGINA 88





compliant with  
Ecodesign 2022



PHILOSOPHY

## ESP

- Brasero autolimpiante
- Estufa estanca
- Top y puerta de hierro fundido
- Lateral en vidrio
- Base de hierro fundido
- Un ventilador para canalización desactivable
- Mando a distancia tactil

# INFINITY PLUS C

## INFINITY PLUS 7 C

**P. TOT.** kW 3,4 - 7,4  
**P. NOM.** kW 3,3 - 6,9



## INFINITY PLUS 9 C

**P. TOT.** kW 3,4 - 9,1  
**P. NOM.** kW 3,3 - 8,3



## INFINITY PLUS 11 C

**P. TOT.** kW 4 - 11,1  
**P. NOM.** kW 3,8 - 10,2



## COLORES





# VITTORIA C

**P. TOT.**

kW 4,2 - 12,4

**P. NOM.**

kW 4 - 11,1



PHILOSOPHY

## ESP

- Brasero autolimpiante
- Estufa estancia
- Top y frontal de hierro fundido
- Lateral de acero pintado
- Un ventilador frontal
- Dos ventiladores canalizables
- Posibilidad de gestionar 3 temperaturas diferentes
- Mando a distancia tactil



Dos ventiladores con la posibilidad de instalar dos sondas para diferentes temperaturas en cada habitación



Blanco



Negro



Burdeos



A+

↑ DATOS TÉCNICOS PAGINA 90



A+

# OLIVIA STEEL

**P. TOT.**  
kW 3,4 - 9,4

**P. NOM.**  
kW 3,1 - 8,4



## ESP

- Frontal de acero pintado
- Lateral de acero negro
- Salida de humos trasera, lateral y superior
- Un ventilador frontal y uno para canalización
- Mando a distancia táctil

→ DATOS TÉCNICOS PÁGINA 90



compliant with  
Ecodesign 2022

## COLORES



BLANCO



NEGRO



BURDEOS



# SNELLINA PLUS

**P. TOT.**

kW 3,4 - 10,6


**P. NOM.**

kW 3,1 - 9,2



## ESP

- Revestimiento cerámico
- Detalles de hierro fundido
- Salida humos superior o lateral opcional
- Mando a distancia táctil



2 VENTILADORES ACOPLADOS  
CON 4 SALIDAS DE AIRE:  
un frontal fijo, 3 con ajuste manual, 2 laterales  
y uno posterior para canalización

## COLORES



BLANCO



NEGRO



BURDEOS



AZUL



A<sup>+</sup>



DATOS TÉCNICOS  
→ PAGINA 91